



PMO-15601

denver.eu

March, 2024



FR

Cet appareil et
ses cordons sont
recyclables

À DÉPOSER
EN MAGASIN



OU

À DÉPOSER
EN DÉCHÈTERIE




Points de collecte sur www.quefairede mesdechets.fr
Privilégiez la réparation ou le don de votre appareil !

Veiligheidsinformatie

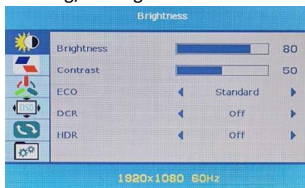
Lees de veiligheidsinstructies zorgvuldig door voordat u het product gebruikt.

1. Dit product is geen speelgoed. Houd het buiten het bereik van kinderen.
2. Houd het product buiten bereik van kinderen en huisdieren om te voorkomen dat ze op onderdelen kauwen of deze inslikken.
3. De bedrijfs- en opslagtemperatuur van het product ligt tussen 0 en 40 graden Celsius. Onder of boven deze temperatuur kan de werking beïnvloeden.
4. Stel dit apparaat niet bloot aan regen of vocht om gevaar van brand of elektrische schokken te voorkomen.
5. Controleer voordat u dit apparaat gebruikt of alle kabels correct zijn aangesloten en of de voedingskabel niet beschadigd is. Als er schade is, neem dan onmiddellijk contact op met de winkel.
6. Open het product nooit. Het apparaat kan onderdelen bevatten met een dodelijke spanning.
7. Reparaties of onderhoud mogen alleen worden uitgevoerd door gekwalificeerd personeel.
8. De directe stekkeradapter wordt gebruikt als uitschakelinrichting. De uitschakelinrichting moet gemakkelijk te bedienen blijven. Zorg er dus voor dat er voldoende ruimte rond het stopcontact is voor gemakkelijke toegang.
9. Niet blootstellen aan hitte, water, vocht en direct zonlicht!
10. Steek geen voorwerpen of vloeistoffen in de opening van de behuizing van dit apparaat.
11. Om brand en andere verwondingen te voorkomen. Schakel het scherm uit als u de kamer voor langere tijd verlaat.

Overzicht



1. Scherm AAN/UIT zetten
2. Druk op om het instellingenmenu te openen. In dit menu kun je de helderheid, het beeld, de kleur enz. aanpassen. Druk deze knop omhoog/omlaag om in het menu te navigeren.



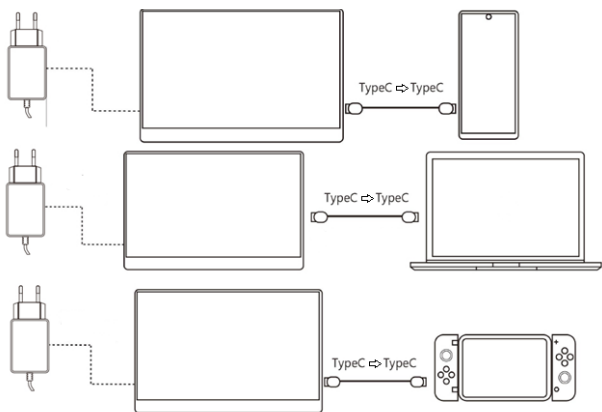
3. Audio-uitgang voor koptelefoon.
4. Mini HDMI voor audio/video.
5. 2x USB type C voor voeding en audio/video.

Apparaatverbinding

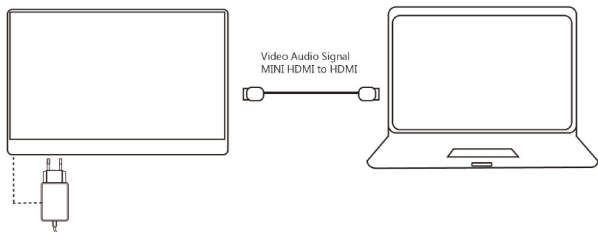
Er zijn 2 manieren om de monitor op je apparaat aan te sluiten.

1. Sluit de draagbare monitor aan op de computer, mobiele telefoon, enz. via de Type-C interface met de meegeleverde "Type C naar Type C kabel" en sluit de voeding aan op de draagbare monitor.

Houd er rekening mee dat je bij aansluiting op een pc mogelijk alleen een USB type C-kabel nodig hebt, omdat deze zowel de draagbare monitor van stroom kan voorzien als het audio-/videosignaal kan transporteren. Dit is afhankelijk van uw notebook.



2. Sluit de draagbare monitor aan op een pc of ander apparaat via de Mini-HDMI naar HDMI-kabel (meegeleverd) en sluit de voedingsadapter aan op de USB type C-poort van de draagbare monitor.



Informatie over adapters

Naam of handelsmerk, handelsregistratienummer en adres van de fabrikant	Shenzhen Run Sheng Feng Power Supply Technology Co., Ltd Handelsregistratienummer: 91440300580068676U 3 rd Floor, 4 th Building, Zone A Xinfu Industrial Park, Chongqing Road, Fuyong Street, Bao'an District, Shenzhen, China
Modelidentificatie	RSF-DY077A-0503000EU
Ingangsspanning	100-240V
AC-ingangsfrequentie	50/60Hz
Uitgangsspanning	5V
Uitgangsstroom	3A
Uitgangsvermogen	15W
Gemiddelde actieve efficiëntie	82.42% at 115V 60Hz 82.08% at 230V 50Hz
Efficiëntie bij lage belasting (10%)	84.44% at 115V 60Hz 81.18% at 230V 50Hz
Stroomverbruik bij nullast	0.05W at 115V 60Hz 0.07W at 230V 50Hz

Opmerking - Alle producten zijn onderworpen aan wijzigingen zonder enige aankondiging. Fouten en omissies in de gebruiksaanwijzing voorbehouden.

ALLE RECHTEN VOORBEHOUDEN, AUTEURSRECHT DENVER A/S



denver.eu



Elektrische en elektronische apparatuur bevat materialen, componenten en stoffen die schadelijk kunnen zijn voor uw gezondheid en het milieu, als de afvalproducten (afgedankte elektrische en elektronische apparatuur) niet correct worden verwerkt.

Elektrische en elektronische apparatuur is gemarkeerd met het doorgekruiste vuilnisbaksymbool, zoals hierboven afgebeeld. Dit symbool betekent dat elektrische en elektronische apparatuur niet mag worden afgevoerd met ander huishoudelijk afval, maar afzonderlijk moet worden afgevoerd.

Alle plaatsen hebben specifieke inzamelpunten, waar elektrische of elektronische apparatuur kosteloos kan worden ingeleverd bij recyclestations of andere inzamellocaties. In bepaalde gevallen kan het afval ook aan huis worden opgehaald. Aanvullende informatie kan worden verkregen bij de technische afdeling van uw gemeente.

DENVER A/S
Omega 5A, Soeften
DK-8382 Hinnerup
Denemarken
www.facebook.com/denver.eu

Contact

Nordics

Headquarter

Denver A/S
Omega 5A, Soeften
DK-8382 Hinnerup
Denmark

Phone: **+45 86 22 61 00**
(Push "1" for support)

E-Mail

For technical questions, please write to:
support.hq@denver.eu

For all other questions please write to:
contact.hq@denver.eu

Benelux

DENVER BENELUX B.V.

Barwoutswaarder 13C+D
3449 HE Woerden
The Netherlands

Phone: **0900-3437623**

E-Mail: **support.nl@denver.eu**

Spain/Portugal

DENVER SPAIN S.A

Ronda Augustes y Louis Lumiere, nº 23 – nave 16
Parque Tecnológico
46980 PATERNA
Valencia (Spain)

Spain

Phone: +34 960 046 883
Mail: **support.es@denver.eu**

Portugal:

Phone: **+35 1255 240 294**
E-Mail: **denver.service@satfiel.com**

Germany

Denver Germany GmbH Service

Max-Emanuel-Str. 4
94036 Passau

Phone: **+49 851 379 369 40**

E-Mail

support.de@denver.eu

Fairfixx GmbH

Repair and service
Rudolf-Diesel-Str. 3 TOR 2
53859 Niederkassel

(for TV, E-Mobility/Hoverboards/Balanceboards,
Smartphones & Tablets)

Tel.: **+49 851 379 369 69**

E-Mail: **denver@fairfixx.de**

Austria

Lurf Premium Service GmbH

Deutschstrasse 1
1230 Wien

Phone: **+43 1 904 3085**

E-Mail: **denver@lurfservice.at**

If your country is not listed above,
please write an email to
support@denver.eu



DENVER A/S
Omega 5A, Soeften
DK-8382 Hinnerup
Denmark

denver.eu
facebook.com/denver.eu

Version 1.1