



FAS-1860L

Denver.eu

Facebook.com/Denver.eu

01/2024



FR

Cet appareil, ses
cordon, ses accessoires
et ses batteries sont
recyclables

A DÉPOSER
EN MAGASIN



A DÉPOSER
EN DÉCHÈTERIE



Points de collecte sur www.quefairede mesdechets.fr
Privilégiez la réparation ou le don de votre appareil !

Информация по технике безопасности

Перед первым использованием данного устройства внимательно прочитайте следующие правила техники безопасности и сохраните их для дальнейшего использования.

1. **Внимание!** Данное устройство оснащено перезаряжаемой литий-ионной батареей.
2. Во избежание жевания и проглатывания частей устройства храните его в недоступном для детей и домашних животных месте.
3. Температура эксплуатации и хранения прибора — от 0 до 40°C. Выход за данный диапазон может повлиять на работу устройства.
4. **Никогда не вскрывайте устройство.** Во избежание поражения электрическим током не прикасайтесь к внутренним электронным компонентам. Работы по ремонту или техническому обслуживанию прибора должны выполняться исключительно квалифицированным персоналом.
5. Не подвергайте устройство воздействию тепла, воды, влаги и прямых солнечных лучей!
6. Устройство не является водонепроницаемым. Попадание в устройство воды или посторонних предметов может привести к возгоранию или поражению электрическим током. При попадании в устройство воды или постороннего предмета немедленно прекратите его эксплуатацию.
7. Заряжайте устройство только при помощи адаптера, входящего в комплект поставки. Напрямую подключаемый адаптер представляет собой отключающее устройство, и он всегда должен находиться в рабочем состоянии. Поэтому следите за тем, чтобы вокруг розетки было достаточно места для легкого доступа.
8. Не используйте неоригинальные аксессуары вместе с устройством, поскольку это может привести к сбою в работе устройства.

Компания Denver A/S оставляет за собой право исправлять любые ошибки печатных документов

Компания Denver A/S не несет ответственности за любые технические или типографские ошибки и оставляет за собой право вносить любые изменения в конструкцию и описание настоящего изделия без предварительного уведомления. Если вы обнаружите

какие-либо неточности или упущения, пожалуйста, сообщите нам об этом по адресу, указанному на обратной стороне обложки

1.Обзор

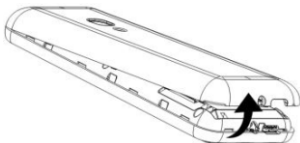


1. Вход в подменю 1. Выбор опции, отображаемой в правом нижнем углу экрана, и подтверждение выбора.
2. Кнопка ответа на звонок или начала вызова. В режиме ожидания открывает историю вызовов.
3. Длительное нажатие для вызова голосовой почты.
4. Кнопка «звездочка». блокировка и разблокировка клавиатуры
5. Кнопка навигации и ввода.
6. Вход в подменю 2. Выбор опции, отображаемой в правом нижнем углу экрана
7. Длительное нажатие для включения или выключения питания. Нажатие для завершения вызова, а также для выхода из меню.
8. Цифровые и буквенные кнопки

9. Кнопка «решетка». Нажатие для переключения между заглавными и строчными буквами и цифрами.
Длительное нажатие: изменение звукового профиля
10. Длительное нажатие для включения и выключения фонарика

2. Настройка телефона

Снимите заднюю крышку телефона. Отверстие расположено в левом нижнем углу. Вы можете снять крышку с помощью ногтя.



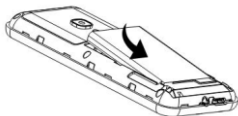
Вставьте SIM-карту(-ы) в держатель чипом вниз, как показано ниже. SIM-карты в комплект поставки не входят. SIM-карты и контактные выводы могут быть легко повреждены из-за царапин и изгибов. Будьте осторожны.

SIM-карта : nano-SIM



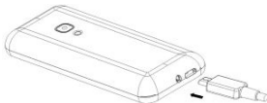
Выполнение этого шага необязательно и необходимо только в случае хранения изображений, видео или других файлов мультимедиа. Вставьте карту microSD (не более 32 ГБ) в разъем для карты памяти контактами вниз, как показано ниже. Карта microSD в комплект поставки не входит.

Вставьте батарею в разъем для батареи.



Установите заднюю крышку на место. При установке раздастся щелчок.

Перед первым использованием телефона заряжайте батарею с помощью адаптера, входящего в комплект поставки, не менее 4 часов.



3.Сброс до заводских настроек

Вы можете восстановить все заводские настройки на телефоне (заводской код телефона: 1234)

Адаптер перем. тока:

Идентификатор модели: DCS37-0500550

Входное напряжение: 100-240 В перем. тока

Входная частота перем. тока: 50HZ

Выходное напряжение: 5 В пост. тока

Выходной ток: 0,55 А

Выходная мощность: 2,75 Вт

Средняя активная эффективность: 70,35%

Энергопотребление без нагрузки: 0,075 Вт

Название производителя: SHENZHEN EAST SUN ELECTRONIC CO.,LTD

Торговая марка, коммерческий регистрационный номер:
91440300770306495Y

Адрес: Building B, No.88, Xingye Road One, Fenghuang First
Industrial Park, Fuyong Sub-district, Baoan District,
Shenzhen City, Guangdong Province, P.R.China

Внимание!

- Внутри изделия находится литиевая батарея!
- Не вскрывайте телефон!
- Не подвергайте устройство воздействию тепла, воды, влаги и прямых солнечных лучей!
- Используйте только с оригинальное зарядное устройство, поставляемое с данным изделием!

Диапазон рабочих частот:

Bluetooth: 2402 – 2480 MHz

FM: 87,5 - 108 MHz

GSM (900): 890,2 - 914,8 MHz

DCS (1800): 1710,2 - 1784,8 MHz

WCDMA Band 1:1920-1980MHz

WCDMA Band 8:880-915MHz

LTE Band 1:1920-1980MHz

LTE Band 3:1710-1785MHz

LTE Band 7:2500-2570MHz

LTE Band8:880-915MHz

LTE Band 20:832-862MHz Макс. выходная мощность: < 8,32 Вт

DENVER A/S

Omega 5A, Soeften

DK-8382 Hinnerup

Denmark

www.facebook.com/denver.eu

Все параметры всех изделий могут быть изменены без уведомления. Мы не несем ответственность за ошибки и упущения в данном руководстве.
ВСЕ ПРАВА ЗАЩИЩЕНЫ. АВТОРСКОЕ ПРАВО ПРИНАДЛЕЖИТ



denver.eu



КОМПАНИИ DENVER A/S

Электрическое и электронное оборудование, включая батареи, содержит материалы, которые могут быть опасны для вашего здоровья и окружающей среды, если утилизация этого оборудования не выполняется надлежащим образом.

Электрическое и электронное оборудование, включая батареи, маркируется перечеркнутым символом мусорного бака, как показано выше. Этот символ означает, что электрическое и электронное оборудование, включая батареи, запрещено утилизировать вместе с бытовыми отходами.

В качестве конечного пользователя вы обязаны сдавать использованное оборудование и батареи в соответствующий пункт приема. При соблюдении этого правила оборудование и батареи будут перерабатываться в нормативном порядке, не нанося вреда окружающей среде.

Во всех городах имеются пункты приема, которые либо бесплатно принимают на переработку электрическое и электронное оборудование, включая батареи, либо сами организуют сбор такого оборудования у населения. Дополнительную информацию можно получить в органе технадзора вашего города.

Настоящим компания Inter Sales A/S заявляет, что радиооборудование FAS-1860L соответствует требованиям директивы 2014/53/EC. Полный текст декларации соответствия требованиям ЕС представлен на веб-странице: denver.eu, а затем нажмите значок поиска в верхней части сайта. Запишите номер модели: FAS-1860L. Теперь перейдите на страницу продукта. Директива по радиооборудованию расположена в разделе загрузок/других загрузок.

Contact

Nordics

Headquarter
Denver A/S
Omega 5A, Soeften
DK-8382 Hinnerup
Denmark

Phone: +45 86 22 61 00
(Push "1" for support)

E-Mail
For technical questions, please write to:
support.hq@denver.eu

For all other questions please write to:
contact.hq@denver.eu

Benelux

DENVER BENELUX B.V.
Barwoutswaarder 13C+D
3449 HE Woerden
The Netherlands

Phone: 0900-3437623

E-Mail: support.nl@denver.eu

Spain/portugal

DENVER SPAIN S.A
Ronda Augustes y Louis Lumiere,
n° 23 – nave 16
Parque Tecnológico
46980 PATERNA
Valencia (Spain)

Spain
Phone: +34 960 046 883
Mail: support.es@denver.eu

Portugal:
Phone: +35 1255 240 294
E-Mail: denver.servic e@satfiel.com

Germny

Denver Germany GmbH Service
Max-Emanuel-Str. 4
94036 Passau

Phone: +49 851 379 369 40

E-Mail
support.de@denver.eu

Fairfixx GmbH
Repair and service
Rudolf-Diesel-Str. 3 TOR 2
53859 Niederkassel

(for TV, E-Mobility/Hoverboards/
Balanceboards,
Smartphones & Tablets)

Tel.: +49 851 379 369 69
E-Mail: denver@fairfixx.de

Austria

Lurf Premium Service GmbH
Deutschstrasse 1
1230 Wien

Phone: +43 1 904 3085
E-Mail: denver@lurfservice.at

If your country is not listed above,
please write an email to
support@denver.eu



DENVER A/S
Omega 5A, Soeften
DK-8382 Hinnerup
Denmark

denver.eu
facebook.com/denver.eu