



**FAS-1860**

**Denver.eu**

**Facebook.com/Denver.eu**

**01/2024**



Points de collecte sur [www.quefairede mesdechets.fr](http://www.quefairede mesdechets.fr)  
Privilégiez la réparation ou le don de votre appareil !

## Sikkerhetsinformasjon

Les sikkerhetsinstruksjonene nøye før du bruker produktet for første gang. Oppbevar instruksjonene for fremtidig referanse.

1. Advarsel: Dette produktet inkluderer et oppladbart litium-ion-batteri.
2. Hold produktet utenfor rekkevidden til barn og dyr, for å unngå tygging og svelging.
3. Produktets betjenings- og oppbevaringstemperatur er fra 0 grader celsius til 40 grader celsius. Bruk under og over denne temperaturen kan påvirke funksjonaliteten.
4. Produktet må aldri åpnes. Ikke berør elektronikken på innsiden, det kan gi et elektrisk støt. Reparasjon eller service må kun utføres av kvalifisert personell.
5. Ikke utsett produktet for varme, vann, fuktighet eller direkte sollys!
6. Enheten er ikke vanntett. Dersom vann eller fremmedlegemer kommer inn i enheten, kan dette forårsake brann eller elektrisk støt. Stopp bruken umiddelbart dersom vann eller fremmedobjekter kommer inn i enheten.
7. Lad kun med den medleverte adapteren. Plug-in-adapteren brukes som en frakoblingsenhet og er lett å betjene. Sørg for at det er plass rundt strømuttaket for enkel tilgang.
8. Ikke bruk uoriginalt tilbehør sammen med produktet, siden dette kan føre til at produktet fungerer unormalt.

### **Denver A/S tar forbehold om å korrigere trykkfeil**

Denver A/S kan ikke holdes ansvarlig for eventuelle tekniske eller typografiske feil, og forbeholder seg retten til å gjøre endringer i produktet og manualene uten forvarsel. Dersom du oppdager unøyaktigheter eller utelatelser bes du informere oss på adressen på baksiden.

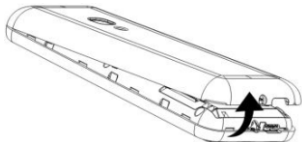
## 1 Oversikt



1. Gå inn i undermeny 1. For å velge alternativet som vises nederst til høyre på skjermen og bekrefte et valg.
2. Svar eller start samtale-knapp, I standby: trykk for å åpne anropsloggen
3. Et langt trykk ringer telefonsvareren.
4. Stjerneknapp. Lås eller lås opp tastaturet
5. Navigasjonsknapp og Enter-knapp.
6. Legg inn undermeny 2. For å velge alternativet som vises nederst til høyre på skjermen
7. Trykk og hold for å slå strøm på eller av, trykk for å avslutte samtalen, trykk for å avslutte i menyer.
8. Numeriske og alfabetiske knapper
9. HASH-tag-knapp. Trykk for å veksle mellom store og små bokstaver og sifre. Langt trykk: Endre lydprofil
10. Trykk og hold knappen for å slå lommelykten på eller av

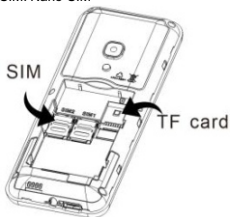
## 2. Sette opp telefonen

Fjern bakdekselet på telefonen. Åpningen er nederst i venstre hjørne. Du kan løfte av dekselet med en negl.



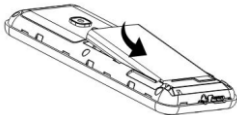
Sett inn SIM-kortet(e) i holderen som vist nedenfor med brikken vendt nedover. SIM-kort er ikke inkludert. SIM-kort og kontaktpunkt kan lett bli skadet på grunn av riper og bøyninger. Vær forsiktig.

SIM: Nano-SIM



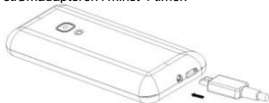
Dette trinnet er valgfritt og er kun nødvendig for lagring av bilder, videoer eller andre multimediefiler. Sett inn et microSD-kort (maks. 32 GB) i kortsporet som vist nedenfor med gullkontaktene vendt ned. MicroSD-kort er ikke inkludert.

Sett batteriet i batterisporet.



Sett på bakdekslet igjen. Du hører et klikk når den er montert.

Før du begynner å bruke telefonen, lad batteriet med den medfølgende strømadapteren i minst 4 timer.



### **3.Master-tilbakestilling**

Du kan gjenopprette alle fabrikkinnstillingene på telefonen (forhåndsinnstilt fabrikkode: 1234)

**AC-adapter:**

Modell-identifikasjon: DCS37-0500550

Inngangsspenning: 100–240V AC

Inngang AC-frekvens:50HZ

Utgangsspenning: DC 5 V

Utgangsstrøm: 0,55 A

Utgangseffekt: 2,75 W

Gjennomsnittlig aktiv effektivitet: 70,35 %

Strømforbruk i ubelastet tilstand: 0,075 W

Produsentens navn: SHENZHEN EAST SUN ELECTRONIC CO.,LTD

Varemerke, kommersiell registreringsnummer: 91440300770306495Y

Adresse: Building B, No.88, Xingye Road One, Fenghuang First  
Industrial Park, Fuyong Sub-district, Baoan District,  
Shenzhen City, Guangdong Province, P.R.China

**Advarsel!**

- Inneholder et Litium-batteri
- Produktet må ikke åpnes!
- Ikke utsett produktet for varme, vann, fuktighet eller direkte sollys!
- Produktet må bare lades med den inkluderte laderen!

**Operativt frekvensområde:**

Bluetooth: 2402 - 2480 MHz

FM: 87,5 - 108 MHz

GSM(900): 890,2 - 914,8 MHz

DCS(1800): 1710,2 – 1784,8 MHz

WCDMA Band 1:1920-1980MHz

WCDMA Band 8:880-915MHz

LTE Band 1:1920-1980MHz

LTE Band 3:1710-1785MHz

LTE Band 7:2500-2570MHz

LTE Band8:880-915MHz

LTE Band 20:832-862MHz Maks. utgangseffekt: <8,32 W

DENVER A/S

Omega 5A, Soeften

DK-8382 Hinnerup

Danmark

[www.facebook.com/denver.eu](http://www.facebook.com/denver.eu)

Vennligst merk at vi kan gjøre endringer på alle våre produkter uten forvarsel. Vi tar forbehold om eventuelle feil og mangler i denne manualen.

ALLE RETTIGHETER FORBEHOLDT, COPYRIGHT DENVER A/S



denver.eu



Elektrisk og elektronisk utstyr og batterier inneholder materialer, komponenter og stoffer som kan være farlige for helse og miljø hvis avfallet (kasserte elektriske og elektroniske produkter og batterier) ikke håndteres riktig.

Elektrisk og elektronisk utstyr og batterier er merket med en søppelbøtte med kryss over, som vist ovenfor. Dette symbolet betyr at elektrisk og elektronisk utstyr og batterier ikke må kastes sammen med annet husholdningsavfall, men skal avhendes separat.

Det er viktig at du som sluttbruker kvitter deg med dine brukte batterier på en korrekt måte. På denne måten kan du være sikker på at batteriene blir resirkulert i henhold til lovverket, og ikke skader miljøet.

Alle byer har egne systemer for avfallshåndtering. Elektrisk og elektronisk utstyr og batterier kan enten leveres inn gratis til gjenvinningsstasjoner og andre innsamlingssteder eller bli hentet direkte fra husholdningene. Du kan få mer informasjon fra de lokale myndighetene i byen din.

Hermed erklærer Denver A/S at radioutstyrstypen FAS-1860L er i overensstemmelse med direktiv 2014/53/EU. EU-overensstemmelseserklæringens fulle tekst kan man finne på følgende internettadresse: [denver.eu](http://denver.eu), og klikk deretter på søkeikonet øverst på nettsiden. Tast inn modellnummeret: FAS-1860L. Gå deretter til produksiden, så finner du RED-direktivet under nedlastinger/andre nedlastinger.

# Contact

## Nordics

Headquarter  
Denver A/S  
Omega 5A, Soeften  
DK-8382 Hinnerup  
Denmark

**Phone: +45 86 22 61 00**  
(Push "1" for support)

**E-Mail**  
For technical questions, please write to:  
[support.hq@denver.eu](mailto:support.hq@denver.eu)

For all other questions please write to:  
**[contact.hq@denver.eu](mailto:contact.hq@denver.eu)**

## Benelux

---

DENVER BENELUX B.V.  
Barwoutswaarder 13C+D  
3449 HE Woerden  
The Netherlands

**Phone: 0900-3437623**

**E-Mail: [support.nl@denver.eu](mailto:support.nl@denver.eu)**

## Spain/portugal

---

DENVER SPAIN S.A  
Ronda Augustes y Louis Lumiere,  
n° 23 – nave 16  
Parque Tecnológico  
46980 PATERNA  
Valencia (Spain)

### Spain

**Phone: +34 960 046 883**  
**Mail: [support.es@denver.eu](mailto:support.es@denver.eu)**

### Portugal:

**Phone: +35 1255 240 294**  
**E-Mail: [denver.servic e@satfiel.com](mailto:denver.servic e@satfiel.com)**

## Germny

Denver Germany GmbH Service  
Max-Emanuel-Str. 4  
94036 Passau

**Phone: +49 851 379 369 40**

**E-Mail**  
**[support.de@denver.eu](mailto:support.de@denver.eu)**

Fairfixx GmbH  
Repair and service  
Rudolf-Diesel-Str. 3 TOR 2  
53859 Niederkassel

(for TV, E-Mobility/Hoverboards/  
Balanceboards,  
Smartphones & Tablets)

**Tel.: +49 851 379 369 69**  
**E-Mail: [denver@fairfixx.de](mailto:denver@fairfixx.de)**

## Austria

---

Lurf Premium Service GmbH  
Deutschstrasse 1  
1230 Wien

**Phone: +43 1 904 3085**  
**E-Mail: [denver@lurfservice.at](mailto:denver@lurfservice.at)**

If your country is not listed above,  
please write an email to  
**[support@denver.eu](mailto:support@denver.eu)**

---



DENVER A/S  
Omega 5A, Soeften  
DK-8382 Hinnerup  
Denmark

[denver.eu](http://denver.eu)  
[facebook.com/denver.eu](https://facebook.com/denver.eu)